
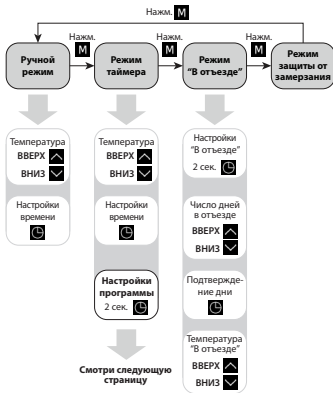
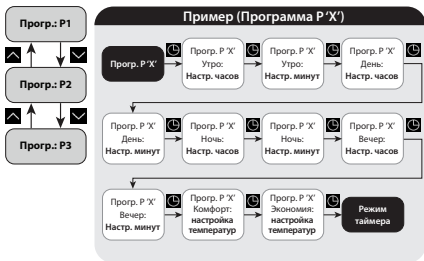


Краткое руководство

1. Распакуйте терморегулятор и подключите датчик и источник питания.
2. Установите время и день недели
3. Остановите настройку на этом или любом другом этапе, нажав кнопку ВКЛ./ВЫКЛ.  и удерживая ее 2 сек. Более детальная информация о Мастере настройки указана на стр. 24 Руководства по установке.



Настройки программы



Блокирование доступа / Существующие настройки установщика / Восстановить

